

# ア ジ ユ

## イワサツ必釣MAP

神明～東播エリア①



あじゅーるまいこ (神戸市)

■明石海峡大橋下の橋脚周りの埋立地から東の海水浴場までの区間を、釣り人はアジュール舞子の釣り場と呼ぶことが多い。とにかく潮が速い釣り場だから青物などの大物も多いが、ポイントと釣り方を選べば足場もよいので初心者でも充分楽しめる。サビキのアジやイワシは全体で可能だが、アジュールワンドと呼ばれる凹みの部分で狙えば、潮も緩いので釣りやすい。JR、山陽電鉄ともに駅から徒歩ですぐ、有料駐車場もありアクセス最高の釣り場。

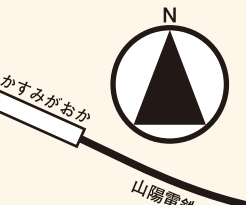

### ACCESS

JR舞子駅、山陽電鉄舞子公園駅で降りすぐ。車の場合は第二神明道路の名谷か大蔵谷インターから南へ。国道2号線を利用し舞子へ。



### ■主なターゲットのベストシーズン (月)

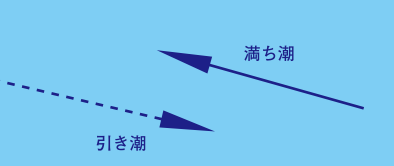
チヌ	1	2	3	4	5	6	7	8	9	10	11	12
グレ	1	2	3	4	5	6	7	8	9	10	11	12
ハネ	1	2	3	4	5	6	7	8	9	10	11	12
ベラ	1	2	3	4	5	6	7	8	9	10	11	12
アオリイカ	1	2	3	4	5	6	7	8	9	10	11	12
アジ・イワシ	1	2	3	4	5	6	7	8	9	10	11	12
ハマチ・メジロ	1	2	3	4	5	6	7	8	9	10	11	12
シオ	1	2	3	4	5	6	7	8	9	10	11	12
マダコ	1	2	3	4	5	6	7	8	9	10	11	12
タチウオ	1	2	3	4	5	6	7	8	9	10	11	12
ガシラ	1	2	3	4	5	6	7	8	9	10	11	12



★大橋下★投げ釣りはベラが主体。アオリイカなら西の角。青物は潮が速いのでジギングが有利。西向きは紀州釣りの好ポイント

★アジュールワンド★名前通りワンド状になっており明石海峡の急潮の影響を受けにくく釣りやすいポイントでファミリーフィッシングに最適

★海水浴場寄り★投げ釣りはベラが主体。キスやカレイも釣れるが数は少ない。東に突きだした波は立入禁止なので注意しよう



- ☒ 投げ釣り
- ☞ ブツ込み釣り
- ☎ サビキ釣り
- ☎ 探り釣り
- ☎ ウキ釣り・フカセ釣り
- ☎ ダンゴ釣り・紀州釣り
- ☎ 落とし込み釣り
- ☎ テンヤ引き釣り
- ☎ エギング
- ☎ ルアー

## イイト

釣りのルール・マナーを守り  
ゴミは持ち帰りましょう!

- イイト本店 06-6799-0080 近畿自動車道長原入口すぐスグ
- イイト2(海・淡水用品) 072-636-0008 中環・近畿道・摂津北インター沿い
- イイト3 06-6912-0008 中環・近畿道・大東鶴見インター入口
- イイト京都伏見 075-672-0080 JR京都駅より新堀川通りの下ル鴨川手前
- イイト大阪南 0725-44-0008 国道26号線・堺泉北道路 葛の葉町北交差点
- イイト玉津 078-922-0008 第二神明玉津インター出口明石方面
- イイト池田 072-752-0018 中国道 池田IC 北 171号線沿い
- 1BAN梅田(ルアー) 06-6346-1000 大阪駅前第4ビル1F
- ANNEX(ルアー) 072-636-0820 中環・近畿道・摂津北インター沿い

## LINE@ 友だち募集中



おトクな情報

