



Fish up!!!


No.025

マナーを守って楽しい釣りを! 魚の命を大切に

スピニングタックルで楽しい!! タイラバをキャスト!

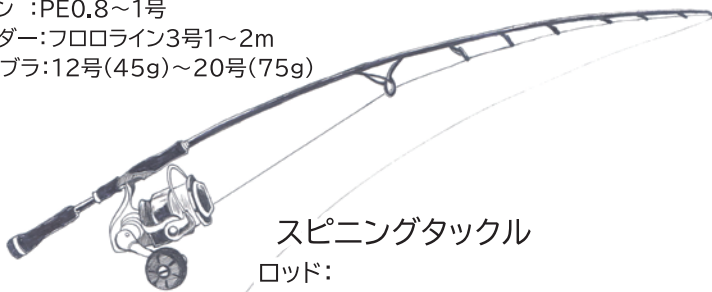
キャストイング鯛ラバ

ターゲット
マダイ



広いポイントを攻めながら釣るルアー感覚の釣り

ライン :PE0.8~1号
リーダー:フロロライン3号1~2m
鯛カブラ:12号(45g)~20号(75g)



スピニングタックル

ロッド:

アンダーハンドキャストに最適な6.6~7.2フィート。

喰い込みの良いソフトな穂先と、しっかりフッキング出来るバットパワーのあるロッドがおすすめ。

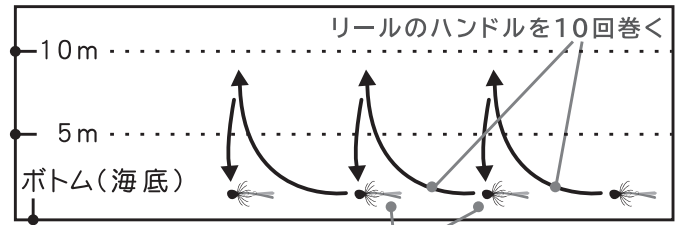
リール:2500~3000番クラスのスピニングリール

アンダーハンドキャストで投入し、リールのハンドルを10回巻いてストップし、底取り、そして10回巻くのくり返しでOK。

アタリがあれば送り込み、吸い込ませ、フッキング!

(アタリがあればそのまま巻き続ける向こうアワセでも良い)

★ヒットゾーンを長く取れる!



底(ボトム)を取る(タッチ)

鯛カブラ(タイラバ)

ヘッド

スカート

フック

ネクタイ



鯛ラバズ赤澤会長

70cm



キャストイングタイラバのメリット

タイラバを真下に落とし、着底後巻上げるパーチカルの釣りに対し、キャストイングはキャストし横引きする方法。水深25m以浅で真鯛がボトム付近にいる時がチャンス!


タングステンのメリット

ヘッドは鉛よりも比重が高いタングステンが良い。早く底取りが出来、チャンスが多くなる。

遊動式のメリット

- ・真鯛に違和感を与えにくい
- ・分離して動くので喰い込みが良い
- ・フッキング後はヘッドが離れてバレにくい

遊動式イメージ



鯛ラバズ赤澤会長のアドバイス

- ・キャストは必ずアンダーハンドキャストでオーバーヘッドキャストは同船者に危険。
- ・潮下にキャストし、タイラバを潮上に巻き上げる。真鯛は潮上に向けて捕食しようと泳いでいるのでそのままの体勢でタイラバを追う事が出来る。
- ・リールを巻く時は穂先を安定させ、等速で巻くこと。タイラバが上下に動くと真鯛は釣れない。
- ・水深が深くなければ、そのまま真下へ落とすパーチカルの釣りにする。

Fishing イイト本店

近畿自動車道
長原入口すぎでスグ
06-6799-0080

Fishing イイト田

中環・近畿道・
摂津北インター沿い
072-636-0008

Fishing イイト田

中環・近畿道・
大東鶴見インター入口横
06-6912-0008

Fishing イイト京都伏見

JR京都駅より
新堀川通り下ル 鴨川手前
075-672-0080

Fishing イイト大阪南

国道26号線・
葛の葉町北交差点
0725-44-0008

Fishing イイト池田

中国道 池田IC 北
171号線沿い
072-752-0018

Fishing Annex

中環・近畿道・
摂津北インター沿い
072-636-0820

Fishing Umeta

大阪駅前第2ビル
1F
06-6346-1000



まずはホームページへアクセス!



イイトバンエイト 検索
www.taikobo.net

お得で便利な公式アプリ
ポイントカード搭載 お持ちのカードを登録
※店舗にてポイントカード登録が必要です



アプリのダウンロード方法
OFFICIAL APP 1. QRコードから



2. 各アプリケーションストアから
検索